


Oboj sliku



Radni list za pouke od 1-4 razreda
godina II - pouka 3

4. Vođeni zvezdom


OSMOSMERKA

U M M I L A S U R E J V
B E U R I S U S I I J A
I J D O Č A L P S Ć E L
S E R D T U G A I I V A
T L A I S T O K M M R M
V T C M D R F C F E E O
O I I A P E A O I L J T
P V R R R K T D S P I A
V C I I R A C E O A Z L
H N H J B E B A J F U Z
C K A A K A M I L A L A
Z V E Z D A N A J M A T
A N R I M S T V O K A J


Reči za osmosmerku:

Mudraci, zvezda, istok,
plemići, Isus, Valam, Jakov,
Princ, dar, kamila,
Jerusalim, car, Irod, Jevreji,
Vitlejem, dete, Josif,
Marija, zlato, tamjan,
beba, smirna, Misir,
ubistvo, plač, tuga

Na sledećim linijama napiši zlatni
stih za ovu pouku:




Pomozi mudracima da pronađu put do Vitlejema:



Ko je rekao:

1. "Gde je Judejski car? Videli smo njegovu zvezdu." _____
2. "Šta se to priča?" _____
3. "Idite, raspitajte dobro za dete." _____
4. "Nemojte da kažete Irodu da ste videli Bebu!" _____
5. "Ustani, uzmi dete.... pa beži u Misir!" _____
6. "Ubijte svu decu do dve godine!" _____
7. "Anđeo mi je rekao da moramo da idemo u Misir." _____



Sastavi tačkice da dovršiš darove koje su mudraci doneli.

Ako je rečenica tačna, zaokruži slovo T. Ako je rečenica netačna, zaokruži slovo N.

- | | | |
|---|---|---|
| 1. Mudraci su videli tajanstvenu zvezdu. | T | N |
| 2. Zvezda se pojavila one noći kada je Isus rođen. | T | N |
| 3. Mudraci su putovali mercedesima. | T | N |
| 4. Prvo su došli u Vitlejem. | T | N |
| 5. Pitali su gde je Judejski Car. | T | N |
| 6. Svi su znali da im pokažu gde je mali Isus. | T | N |
| 7. Car Irod je čuo da mudraci traže novog cara. | T | N |
| 8. Rekao im je da idu i da pronađu dete. | T | N |
| 9. Irod je stvarno želeo da se pokloni Isusu. | T | N |
| 10. Kada je saznao da su ga mudraci prevarili, Irod je naredio da se ubiju mala deca u Vitlejemu. | T | N |

